

Les 23 et 24 novembre vous élirez par un vote électronique vos représentants
différents conseils de l'UPPA*

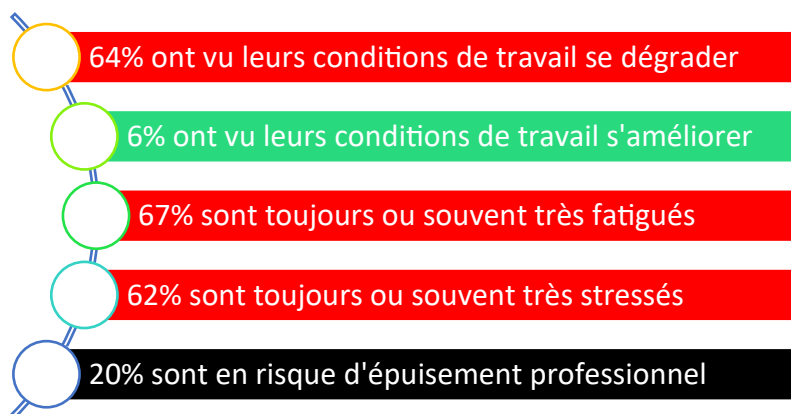


UPPA, UN BILAN AU CRIBLE : DES CHIFFRES ET DES MAUX...

L'équipe « [Démocratie, collégialité et service public](#) » a passé au crible les données disponibles et vous livre quelques chiffres clés pour décrypter les maux de l'UPPA 2012-2020.

Et le travail à l'UPPA, comment ça va ?

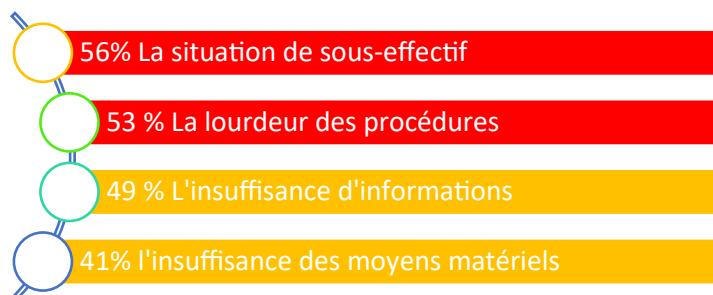
Un rapport d'expertise indépendant rendu en octobre 2018 par le cabinet agréé Technologia a mesuré les effets de la réorganisation en collèges sur les conditions de travail des personnels de l'UPPA. Voici quelques réponses des enseignants et enseignants-chercheurs :



* La procédure de vote électronique vous a été envoyée le 6 novembre dernier.
Votez pour les [listes « Démocratie, collégialité et service public »](#) !


Les 23 et 24 novembre vous élevez par un vote électronique vos représentants différents conseils de l'UPPA*

Quelles sont les raisons avancées par les enseignants et enseignants-chercheurs pour expliquer cette dégradation de leurs conditions de travail ?



Y a-t-il assez d'enseignants et d'enseignants-chercheurs ?

Le sous-effectif déploré dans l'enquête conduite par le cabinet Technologia est-il seulement un ressenti des enseignants et enseignants-chercheurs de l'UPPA un peu grincheux ? Voici les chiffres : avec près de 2000 étudiants supplémentaires depuis 2012, c'est au moins une centaine de postes d'enseignants qui auraient dû être créés. Au lieu de ça, l'UPPA a supprimé dix-huit postes de titulaires, donnée qui cache de grandes disparités de situation... C'est ainsi l'équivalent du Lycée Louis Barthou à Pau qui a été créé comme par magie, sans aucun poste supplémentaire, et même avec des postes supprimés... Cherchez l'erreur !! (Un indice : elle est dans les chiffres précédents...)



Entre 2012 et 2019, le taux d'encadrement à l'UPPA est passé de 5 à 4 enseignants et enseignants-chercheurs titulaires pour 100 étudiants. Et de nouvelles suppressions de postes sont prévues pour 2021 alors que quelque 400 nouveaux étudiants sont arrivés depuis septembre dernier...

Chiffres clés UPPA 2012 2019									
	2012	2013	2014	2015	2016	2017	2018	2019	2019/2012
EEC titulaires	583	588	570	585	580	588	574	565	- 18
Etudiants	11624	11333	11581	12107	12376	12953	12610	13523	+ 1899
Taux d'encadrement*	5,02	5,19	4,92	4,83	4,69	4,54	4,55	4,18	-0,84

(Sources : bilan social 2018 et pour 2019 « UPPA en chiffres »)

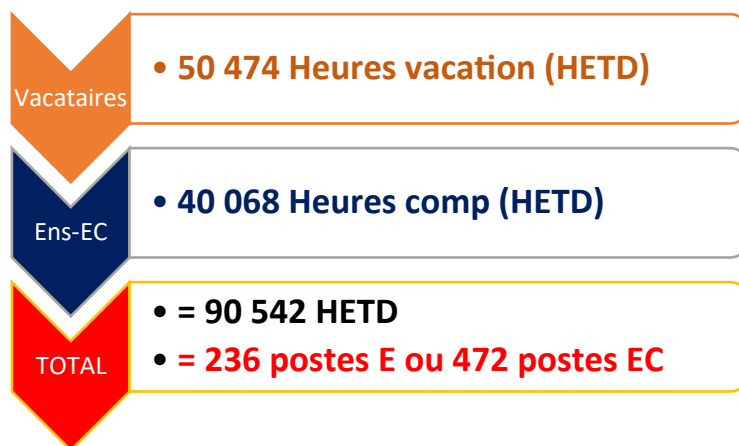
* Nombre d'enseignants et enseignants-chercheurs titulaires pour 100 étudiants

* La procédure de vote électronique vous a été envoyée le 6 novembre dernier
Votez pour les listes « **Démocratie, collégialité et service public** » !

Les 23 et 24 novembre vous élirez par un vote électronique vos représentants
différents conseils de l'UPPA*

Mais une autre manière de calculer le déficit de postes d'enseignants et enseignants-chercheurs de l'UPPA est de mesurer le volume des heures effectuées par les enseignants vacataires et celui des heures complémentaires des titulaires et contractuels. C'est ce que permet le bilan social 2018 :

EN 2018



Si l'ensemble de ces heures étaient effectuées par des titulaires, cela correspondrait à 236 postes d'enseignants ou 472 postes d'enseignants-chercheurs ou une combinaison des deux... Les vacances pouvant correspondre à des besoins spécifiques, les seules heures complémentaires des titulaires et contractuels correspondent en 2018 à 104 postes d'enseignants ou 209 postes d'enseignants-chercheurs ou une combinaison des deux.



* La procédure de vote électronique vous a été envoyée le 6 novembre dernier.
Votez pour les [listes « Démocratie, collégialité et service public »](#) !

Et le budget de l'UPPA : comment ça va ?

Dans ses rapports de 2017 et 2018, la Cour des Comptes a sévèrement épinglé l'UPPA pour sa gestion. Classée en « alerte » de niveau 1, soit la plus grave, l'UPPA est en « situation très dégradée, difficultés financières avérées, risque d'insoutenabilité à court ou moyen terme ».

2.5.2.4 Des outils d'alerte

La grille d'alerte élaborée par le ministère permet d'identifier les établissements en situation financière préoccupante. Elle est construite à partir des données historiques (le tableau de bord financier), actuelles (évolution de la masse salariale avec OREMS⁵²) et prévisionnelles (tableau de synthèse ministère). Deux niveaux de risques sont définis :

- **niveau 1** : situation très dégradée, difficultés financières avérées, risque d'insoutenabilité à court ou moyen terme ;
- **niveau 2** : situation dégradée ou tendance à la dégradation, risque d'insoutenabilité à moyen terme.

Le dernier comité de pilotage du dispositif de suivi, d'alerte et d'accompagnement du 5 février 2018 a mis à jour la grille d'alerte (cf. tableau ci-dessous). Ces données sont toutefois provisoires⁵³.

Tableau n° 15 : opérateurs classés au niveau 1 et au niveau 2 de la grille d'alerte (provisoire)

Niveau d'alerte	2016	2017
Niveau 1 « très dégradé »	6 universités : Limoges, Orléans, Pau, Reims-Champagne-Ardennes, Toulouse 3, Bretagne sud	7 universités : Grenoble Alpes, Lille, Limoges, Orléans, Pau, Toulouse 3, UT Troyes 1 école d'ingénieurs : l'école centrale de Nantes.



* La procédure de vote électronique vous a été envoyée le 6 novembre dernier.
Votez pour les [listes « Démocratie, collégialité et service public »](#) !

Les 23 et 24 novembre vous élevez par un vote électronique vos représentants différents conseils de l'UPPA*

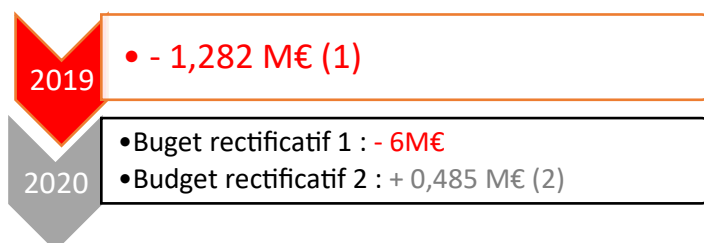
Déficit en 2014, double déficit en 2015, triple déficit en 2016... L'UPPA voit rouge et fait partie des trois seules universités françaises dans ce dernier cas...

112 COUR DES COMPTES

Annexe n° 6 : Opérateurs RCE en déficit, période 2011-2016

Déficit	Simple	Double	Triple	Quadruple
2011 19 opérateurs	10 opérateurs : Aix Marseille 1, Bordeaux 2, EHESS, ENS chimie, Evry, INP Lorraine, INSA Strasbourg, Lyon 2, Nancy 2, Paris 11	9 opérateurs : Angers, Clermont Ferrand 2, Nancy 1, Pau , Le Havre, Rennes 1, Paris 1, Paris 6, Paris 13		
2012 16 opérateurs	9 opérateurs : Bordeaux 4, Caen, Le Mans, Lorraine, Marnes la vallée, Montpellier 2, Montpellier 3, Paris 5, Rouen	4 opérateurs : Bordeaux 2, Evry, Mulhouse, Versailles St Quentin	3 opérateurs : Paris 1, Paris 6, Paris 13	
2013 10 opérateurs	5 opérateurs : Clermont-Ferrand 2, Ecole centrale Paris, Grenoble 1, INP Grenoble, Montpellier 3	2 opérateurs : Marnes la vallée, Versailles St. Quentin	1 opérateur : Bordeaux	2 opérateurs : Paris 1, Paris 13
2014 9 opérateurs	5 opérateurs : ENSAM, Lille 1, Pau , Pays de l'Adour, Reims Champagne Ardennes, Toulouse 3.	3 opérateurs : Clermont-Ferrand 2, Grenoble 1, INP Grenoble	1 opérateur : Marnes la Vallée	
2015 25 opérateurs	20 opérateurs : Artois*, Grenoble Alpes*, Paris 2* - Panthéon Assas*, Lyon 3*, Lille 2 - Droit et santé*, Polynésie*, Bretagne-Sud*, ENSMA de Poitiers*, Ecole centrale Lille*, Ecole centrale de Lyon*, Ecole centrale Nantes*, SIGMA Clermont-Ferrand*, UT Troyes*, Nîmes*, ENS Chimie Montpellier*, Dijon - Bourgogne*, ENSI Caen*, INP Toulouse*, Limoges, Orléans.	3 opérateurs : Pau -Pays de l'Adour, Reims-Champagne-Ardennes, Toulouse 3	1 opérateur : Grenoble 1	1 opérateur : Marnes-la-vallée
2016 13 opérateurs	6 opérateurs : Besançon-Franche Comté, CentraleSupélec, Grenoble-Alpes, Paris 10, Rennes 1, Saint-Etienne,	4 opérateurs : Limoges, UT de Troyes, Dijon, Ecole Centrale de Lyon	3 opérateurs : Pau , Reims et Toulouse 3	

Et ce n'est pas fini, même si la Cour des Comptes semble avoir renoncé à tenir les comptes...

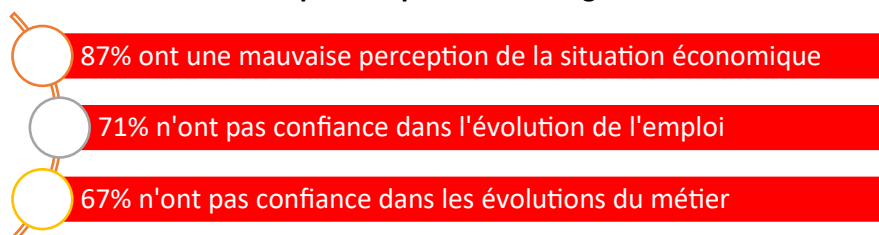


(1) Budget, CA du 14/11/2019

(2) BR1 et BR2 présentés lors du dernier CA du 01/10/2020

Conclusion : Et quel avenir pour l'UPPA ?

UPPA-Avenir, est le nom de la présidence actuelle, UPPA-ambitions, le nom de celle qui ambitionne de lui succéder, mais pour quelle vision d'avenir ? L'ensemble des personnels de l'UPPA interrogés sur leur vision de l'avenir de l'UPPA par l'enquête Technologia en ont livré une bien sombre :



[Pour un autre avenir : Ensemble ouvrons une autre voie pour l'UPPA !](#)

* La procédure de vote électronique vous a été envoyée le 6 novembre dernier. Votez pour les [listes « Démocratie, collégialité et service public »](#) !

